

Información de Contacto

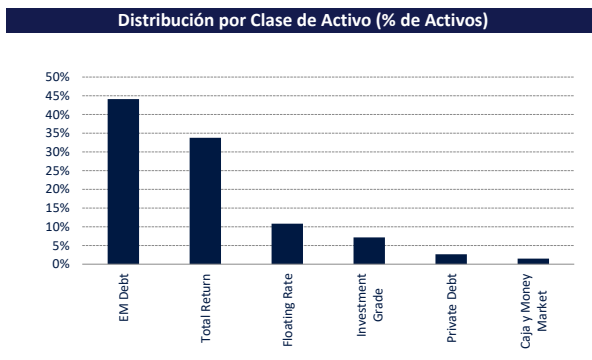
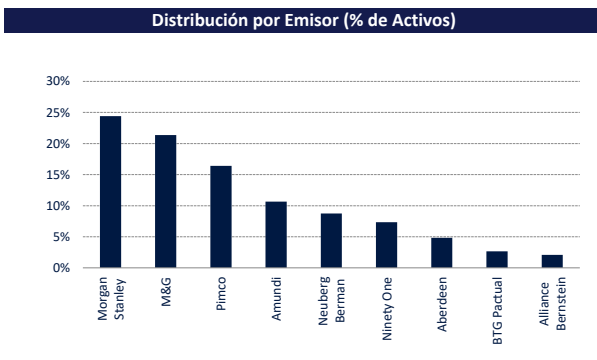
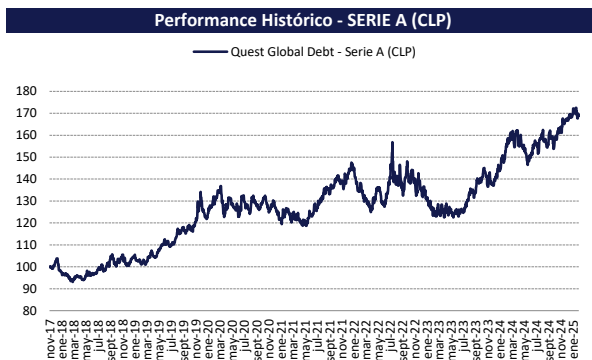
Av. Las Condes 11.700, Torre A, piso 10
 Vitacura - Santiago de Chile
 Contacto: Quest Administradora General de Fondos S.A
 Teléfono: +56 (2) 2599 9000
 Email: agf@questcapital.cl



Objetivos del Fondo	Características del Fondo	
Quest Global Debt Fondo de Inversión integra una estrategia global de Asset Allocation por clases de activo en renta fija, y una selección de los mejores y más importantes gestores de renta fija en cada una de las clases de activos seleccionados. El portafolio contendrá tanto renta fija desarrollada y emergente, buscando el mejor ajuste riesgo retorno de acuerdo a variables macroeconómicas. Los gestores, seleccionados según un ranking de desempeño, a su vez se encontrarán en su mayoría registrados ante la CCR (Comisión Clasificadora de Riesgo), pero no necesariamente todos los fondos utilizados lo estarán. Se utilizarán preferentemente series institucionales en su conformación.	Moneda	CLP
	Inicio Fondo	02 de Noviembre de 2017
	Duración del Fondo	Indefinida
	Patrimonio (CLP MM)	11.739
	Valor Cuota Serie A (CLP)	1.687,39
	Valor Cuota Serie B (CLP)	1.404,25
	Código Bolsa de Santiago	CFIQGD-A / CFIQGD-B
	Código Bloomberg	CFIQGDA CI / CFIQGDB CI

Rentabilidad Mensual Histórica													
	Ene	Feb	Mar	Abr	May	Jun	Jul	Ago	Sep	Oct	Nov	Dic	Año
Serie A - USD	0,82%												0,82%
Serie B - USD	0,88%												0,88%
Serie A - CLP	-0,42%												-0,42%
Serie B - CLP	-0,36%												-0,36%

Rentabilidad Anual Histórica								
Año	2017	2018	2019	2020	2021	2022	2023	2024
Serie A - USD	0,36%	-4,96%	8,41%	4,86%	-0,68%	-10,24%	7,06%	3,86%
Serie B - USD			0,58%	5,59%	-0,04%	-9,62%	7,81%	4,59%
Serie A - CLP	-2,37%	7,40%	16,84%	-0,43%	18,01%	-9,05%	9,74%	17,98%
Serie B - CLP			-3,91%	0,26%	18,76%	-8,43%	10,48%	18,81%



Comentario del Mes

Los mercados financieros globales han mantenido una alta volatilidad en enero, influenciados por diversos factores, como el cambio de gobierno en Estados Unidos, las tensiones geopolíticas y las políticas comerciales, entre otros.

En Estados Unidos, la Reserva Federal (FED) decidió mantener su tasa de referencia entre 4,25% y 4,50%, adoptando un tono de cautela. La FED enfatizó que evaluará la información futura, el balance de riesgos y el contexto económico para determinar la duración y el alcance de eventuales ajustes en su política monetaria. Actualmente, los mercados anticipan una reducción de la tasa hasta el 4% hacia fines de año. Así, el rendimiento del Treasury a 10 años cerró el mes en 4,54%, registrando una leve caída de 3pb.

Con respecto a los spreads crediticios, éstos continuaron reduciéndose tanto en la categoría de grado de inversión como en la de alto rendimiento y bonos de mercados emergentes. El diferencial del índice Bloomberg Global Aggregate Corporate Bond se mantuvo estable en 87pb, mientras que el del índice Bloomberg Global High Yield Bond disminuyó de 328 a 307pb. En términos de rentabilidad, sobresale el desempeño de los bonos High Yield, que han superado a las opciones de mayor calificación.

En la zona euro, el Banco Central Europeo redujo la tasa de política en 25pb, reconociendo la debilidad económica de la región, que muestra un crecimiento modesto de 0,8% en 2024. Esta desaceleración ha estado marcada por contracciones en las economías de Alemania y Francia, mientras la inflación se aproxima gradualmente al 2%. El desempeño económico ha sido afectado por el impacto de la invasión rusa a Ucrania en el suministro energético, así como por restricciones regulatorias, rigideces en los mercados, un entorno político inestable, un bajo crecimiento de la productividad y una menor demanda externa, especialmente desde China.

En China, las perspectivas económicas siguen siendo débiles, con proyecciones de crecimiento del 4,5% y 4% para los próximos años. Las medidas de estímulo anunciadas por el gobierno han tenido un impacto limitado, mientras que el sector inmobiliario y las tensiones comerciales con Estados Unidos continúan siendo factores clave para el futuro desempeño económico. En este contexto, se espera una mayor presión para la implementación de nuevos estímulos.

Durante el mes, el fondo Global Debt ha seguido una estrategia centrada en la inversión en activos de alta calidad crediticia, manteniendo una duración promedio del portafolio cercana a los 4 años.

En enero, el fondo exhibió un rendimiento de 0,88% en dólares para la serie B, acumulando un retorno anual de 0,88%. Asimismo, la rentabilidad para la serie B en pesos en el mes fue de -0,36%, finalizando en un retorno anual de -0,36%.

El presente informe no constituye una oferta de inversión o de suscripción de valores. El presente informe contiene únicamente información relativa a la rentabilidad pasada del fondo de inversión, sin que ello garantice la rentabilidad futura del mismo.