

Información de Contacto

Av. Las Condes 11.700, Torre A, piso 10
 Vitacura - Santiago de Chile
 Contacto: Quest Administradora General de Fondos S.A
 Teléfono: +56 (2) 2599 9000
 Email: agf@questcapital.cl

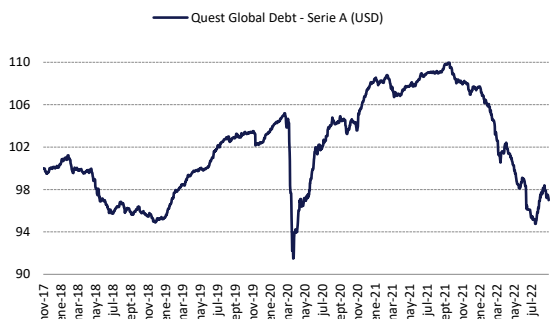


Objetivos del Fondo	Características del Fondo
Quest Global Debt Fondo de Inversión integra una estrategia global de Asset Allocation por clases de activo en renta fija, y una selección de los mejores y más importantes gestores de renta fija en cada una de las clases de activos seleccionados. El portafolio contendrá tanto renta fija desarrollada y emergente, buscando el mejor ajuste riesgo retorno de acuerdo a variables macroeconómicas. Los gestores, seleccionados según un ranking de desempeño, a su vez se encontrarán registrados ante la CCR (Comisión Clasificadora de Riesgo), y se utilizarán preferentemente series institucionales en su conformación.	Moneda: CLP Inicio Fondo: 02 de Noviembre de 2017 Duración del Fondo: Indefinida Patrimonio (CLP MM): 12.894 Valor Cuota Serie A (CLP): 1.377,78 Valor Cuota Serie B (CLP): 1.127,69 Código Bolsa de Santiago: CFIQGD-A / CFIQGD-B Código Bloomberg: CFIQGD CI / CFIQDDB CI

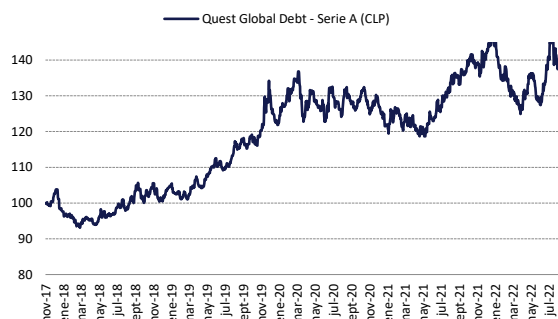
Rentabilidad Mensual Histórica

Año	Ene	Feb	Mar	Abr	May	Jun	Jul	Ago	Sep	Oct	Nov	Dic	Año ¹
Serie A - Rentabilidad en USD													
2017											0,03%	0,33%	0,36%
2018	0,53%	-0,97%	-0,24%	-0,75%	-2,03%	-1,19%	1,12%	-0,95%	0,45%	-0,92%	-0,47%	0,39%	-4,96%
2019	2,40%	0,83%	0,85%	0,64%	0,22%	1,62%	0,96%	0,07%	0,33%	0,25%	-0,99%	0,97%	8,41%
2020	1,00%	-0,57%	-9,25%	3,12%	2,80%	2,07%	2,03%	0,38%	-0,87%	0,03%	3,17%	1,48%	4,86%
2021	-0,34%	-0,50%	-0,66%	0,89%	0,42%	0,66%	0,05%	0,57%	-0,64%	-0,75%	-1,04%	0,69%	-0,68%
2022	-1,73%	-2,30%	-1,17%	-1,87%	-1,18%	-3,71%	1,55%	0,09%					-9,94%
Serie B - Rentabilidad en USD													
2019											-0,44%	1,02%	0,58%
2020	1,06%	-0,51%	-9,19%	3,18%	2,86%	2,12%	2,09%	0,43%	-0,81%	0,09%	3,23%	1,54%	5,59%
2021	-0,28%	-0,45%	-0,61%	0,95%	0,48%	0,71%	0,11%	0,61%	-0,60%	-0,70%	-0,99%	0,75%	-0,04%
2022	-1,68%	-2,25%	-1,11%	-1,82%	-1,12%	-3,65%	1,61%	0,15%					-9,53%
Serie A - Rentabilidad en CLP													
2017											2,14%	-4,42%	-2,37%
2018	-1,35%	-2,55%	1,40%	0,50%	1,22%	1,93%	-0,75%	5,45%	-2,51%	4,81%	-4,38%	3,93%	7,40%
2019	-3,05%	-0,09%	4,99%	0,67%	4,81%	-2,77%	4,18%	2,83%	1,45%	1,19%	9,39%	-6,91%	16,84%
2020	7,79%	1,82%	-5,51%	1,42%	-1,08%	3,96%	-5,94%	2,95%	0,63%	-2,03%	2,55%	-5,97%	-0,43%
2021	2,98%	-2,50%	-0,40%	-0,62%	1,98%	1,45%	4,51%	2,55%	4,08%	-0,87%	2,21%	1,55%	18,01%
2022	-6,47%	-3,01%	-2,41%	5,95%	-4,25%	8,87%	-1,39%	-0,69%					-4,25%
Serie B - Rentabilidad en CLP													
2019											3,17%	-6,86%	-3,91%
2020	7,86%	1,88%	-5,45%	1,47%	-1,02%	4,01%	-5,89%	3,01%	0,69%	-1,97%	2,61%	-5,92%	0,26%
2021	3,04%	-2,45%	-0,34%	-0,56%	2,04%	1,50%	4,57%	2,59%	4,11%	-0,82%	2,26%	1,61%	18,76%
2022	-6,43%	-2,96%	-2,36%	6,01%	-4,19%	8,94%	-1,33%	-0,63%					-3,82%

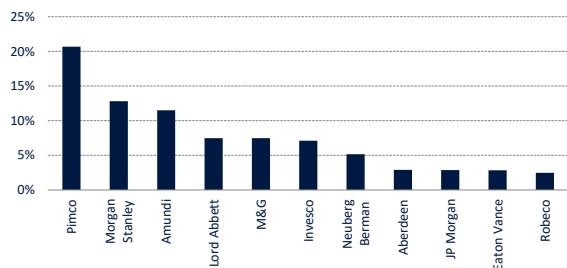
Performance Histórico - SERIE A (USD)



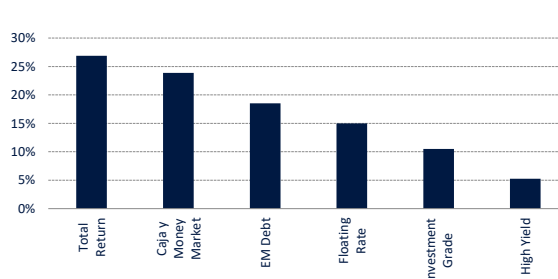
Performance Histórico - SERIE A (CLP)



Distribución por Emisor (% de Activos)



Distribución por Clase de Activo (% de Activos)



Comentario del Mes

En agosto, los mercados financieros globales continuaron exhibiendo una elevada volatilidad asociada principalmente a una postura más agresiva por parte de los bancos centrales de EE.UU y Europa. Destacó en el mes el discurso del presidente de la FED, Jerome Powell en Jackson Hole, donde reiteró que es probable que las tasas sigan aumentando y se mantengan elevadas por un tiempo más prolongado para contener las presiones inflacionarias. Así, las tasas de interés de largo plazo se incrementaron, el dólar se apreció a nivel global y los índices bursátiles presentaron retornos dispares, por el lado de mercados emergentes se observaron alzas mientras que en países desarrollados se registraron caídas. En el mes, el rendimiento del bono del Tesoro a 10 años finalizó con un incremento de 55pb hasta 3,195%, en tanto la tasa real de igual plazo (TIP-10) subió desde 0,09% hasta 0,71%, cerrando con un alza de 62pb. Respecto de los spreads crediticios, destaca el alza en el rendimiento del índice Bloomberg Global High Yield el cual se incrementó desde 8,54% hasta 8,99% en el mes, acumulando el año un alza de más de 200pb. El fondo Global Debt ha continuado privilegiando la inversión en deuda de alta calidad y duraciones neutras, en la medida que los bancos centrales continúen con el ajuste monetario ante la persistencia inflacionaria. El Fondo tuvo una rentabilidad en agosto de 0,15% en dólares para la serie B y acumula en el año un retorno de -9,53%. Por su parte, la rentabilidad del mes en pesos fue de 0,63%, acumulando en el año un retorno de -3,82%.

1. Rentabilidad anual corresponde al retorno acumulado en los meses en los que se posee información.
 El presente informe no constituye una oferta de inversión o de suscripción de valores. El presente informe contiene únicamente información relativa a la rentabilidad pasada del fondo de inversión, sin que ello garantice la rentabilidad futura del mismo.