

Información de Contacto

Av. Las Condes 11.700, Torre A, piso 10
 Las Condes - Santiago de Chile
 Contacto: Quest Administradora General de Fondos S.A
 Teléfono: +56 (2) 2599 9000
 Email: agf@questcapital.cl



Objetivos del Fondo

Quest Global Value invierte de manera directa en acciones de compañías en todo el mundo, basando su proceso de inversión en la filosofía conocida como "Value Investing". Ésta consiste en el análisis de cada emisor, su industria, sus ventajas competitivas, sus perspectivas de crecimiento, su management y su precio, entre otras consideraciones. De esta manera, Quest Global Value busca generar un retorno importante en un horizonte de mediano y largo plazo.

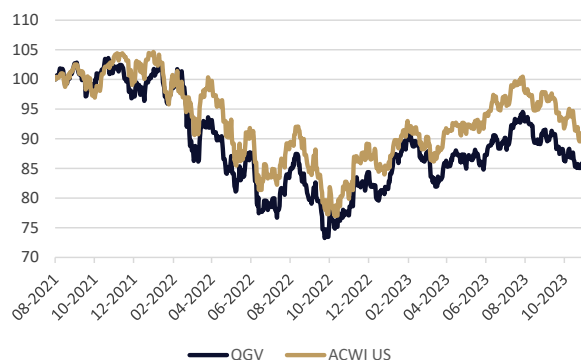
Características del Fondo

Moneda	USD
Inicio Fondo	04 de Agosto de 2021
Duración del Fondo	Indefinida
Patrimonio (USD '000)	1.268
Valor Cuota Serie A (USD)	0,8587
Código Bolsa de Santiago	CFI-QGVAUS
Código Bloomberg	CFI-QGVA

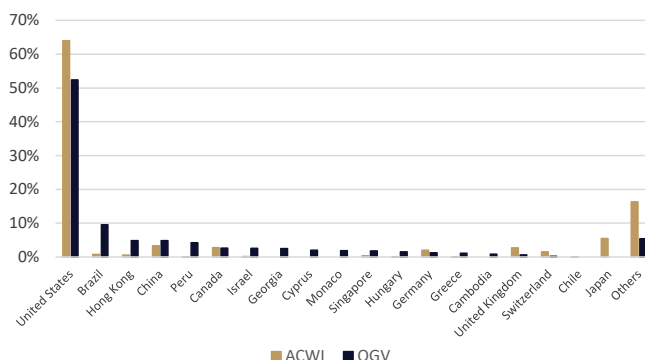
Rentabilidad Mensual Histórica (USD)

Año	Ene	Feb	Mar	Abr	May	Jun	Jul	Ago	Sep	Oct	Nov	Dic	Añd
2021								1,67%	-3,04%	2,57%	-4,20%	4,08%	0,82%
2022	-2,07%	-7,97%	1,11%	-7,88%	2,66%	-10,22%	7,65%	-4,10%	-8,78%	5,76%	7,72%	-2,53%	-19,09%
2023	9,68%	-3,69%	-0,29%	1,67%	-2,90%	5,61%	5,54%	-4,08%	-2,65%	-2,72%			5,28%

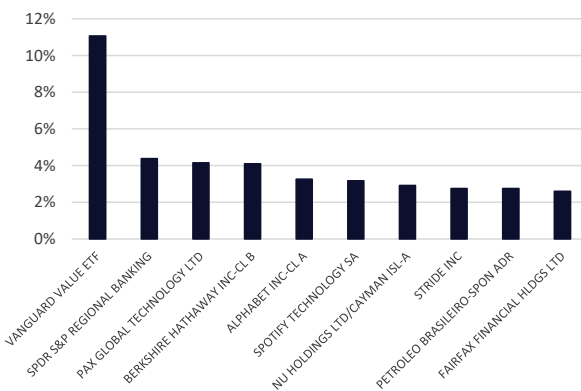
Performance desde Inicio - SERIE A (USD)



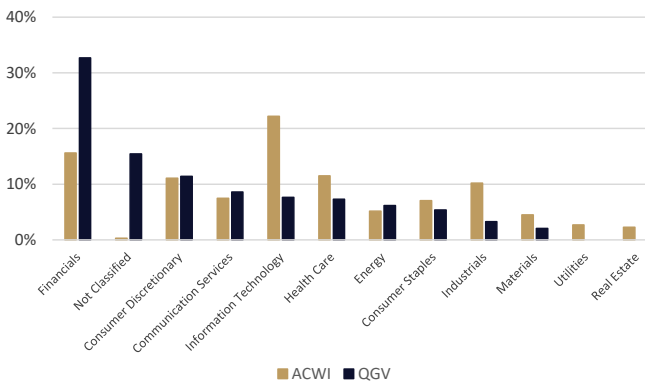
Diversificación por Geografía (% de Activos)



Principales 10 posiciones (% de Activos)



Diversificación por Sectores (% de Activos)



Comentario del Mes

Durante octubre, los ojos estuvieron puestos en el conflicto de Medio Oriente y sus consecuencias sobre el riesgo geopolítico global. Lo anterior tensionó los mercados, reflejado en algún grado de búsqueda de refugio por parte de inversionistas y en el alza en el precio del petróleo. Por otra parte, el FMI dio a conocer sus perspectivas respecto de la economía mundial, destacando un bajo crecimiento y riesgos aún elevados. Señaló que, si bien la inflación ha disminuido, no lo ha hecho al ritmo esperado, especialmente en su componente subyacente.

En términos globales, las condiciones financieras han vuelto a estrecharse luego de que la Reserva Federal en su última reunión de política apuntara a una restricción monetaria más prolongada sin descartar una nueva alza de la tasa de los fondos federales. Esto, en respuesta, al dinámico desempeño de la economía estadounidense (con sus consecuencias para la evolución futura de la inflación) y un mercado laboral robusto. A lo anterior se suma la incertidumbre vinculada a los ataques del grupo Hamás a Israel y a una nueva presión sobre el precio del crudo. Como resultado, el dólar se apreció a nivel global, la volatilidad aumentó, las tasas de interés de largo plazo aumentaron significativamente y los mercados bursátiles cayeron de manera generalizada.

En Europa, el Banco Central Europeo decidió dejar sin cambios sus tres tasas de interés de referencia adoptando una postura de "esperar y mirar" dada la sostenida debilidad de los principales indicadores líderes.

En China, las autoridades reforzaron su compromiso para enfrentar la crisis de deuda de los gobiernos locales y adicionalmente anunciaron medidas para contener los riesgos asociados a las firmas de desarrollo inmobiliario y las tensiones en bancos más pequeños.

En el mes, los mercados accionarios registraron caídas, el Nasdaq retrocedió 2,78%, el S&P 500 -2,20%, el STOXX Europe 600 -3,71%, el MSCI EMBI -3,94% y el Hang Seng -3,85. Lo anterior, fue consecuencia de una creciente preocupación ante la posibilidad de que la política monetaria en EE.UU. sea más restrictiva y por un período de tiempo más prolongado al inicialmente anticipado, las tensiones geopolíticas en Medio Oriente y reportes corporativos decepcionantes, especialmente de las grandes firmas tecnológicas.

El fondo durante octubre tuvo un desempeño de -2,72%. Por su parte, el benchmark alcanzó un rendimiento de -2,54% en el mes.

1. Rentabilidad anual corresponde al retorno acumulado en los meses en los que se posee información.

El presente informe no constituye una oferta de inversión o de suscripción de valores. El presente informe contiene únicamente información relativa a la rentabilidad pasada del fondo de inversión, sin que ello garantice la rentabilidad futura del mismo.