

Información de Contacto

Av. Las Condes 11.700, Torre A, piso 10
 Vitacura - Santiago de Chile
 Contacto: Quest Administradora General de Fondos S.A
 Teléfono: +56 (2) 2599 9000
 Email: agf@questcapital.cl



Objetivos del Fondo

Quest Estrategia Activa es un fondo de inversión público que invierte en instrumentos de deuda, de capitalización y alternativos, emitidos tanto por emisores nacionales como extranjeros. A través de una estructura abierta se seleccionan los mejores fondos de inversión locales por medio de una gestión de alocación activa que busca entregar a sus aportantes una rentabilidad de mediano y largo plazo.

Características del Fondo

Moneda	CLP
Inicio Fondo	01 de junio 2023
Duración del Fondo	Indefinida
Patrimonio (CLP MM)	\$3.381
Valor Cuota Serie A (CLP)	\$1.097,24
Código Bolsa de Santiago	CFIQEAA

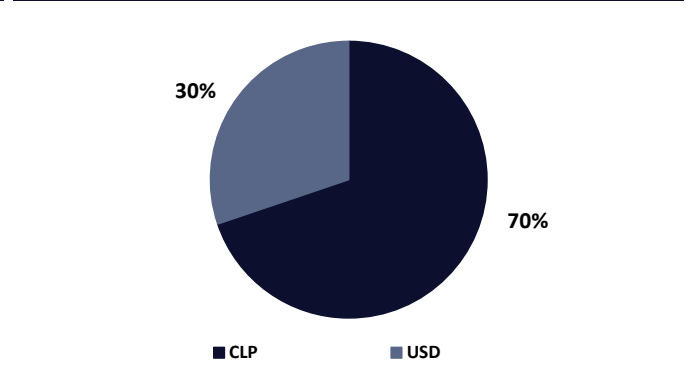
Rentabilidad Mensual Histórica

Año	Ene	Feb	Mar	Abr	May	Jun	Jul	Ago	Sep	Oct	Nov	Dic	Año ¹
Serie A - Rentabilidad en CLP													
2023						0,49%	0,54%	0,43%	-0,31%	-1,31%	2,33%	2,87%	5,09%
2024	2,02%	2,35%											4,42%

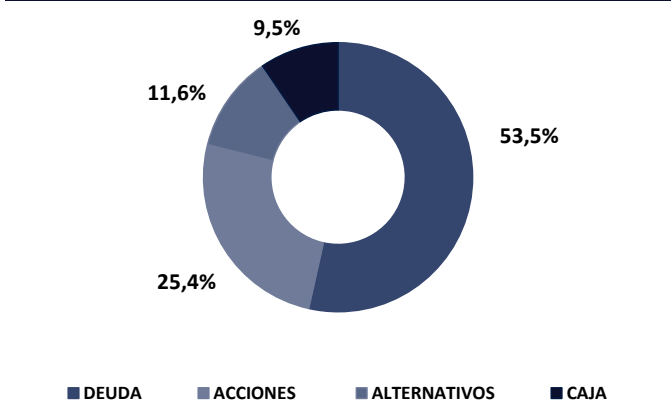
Performance Histórico - SERIE A (CLP)



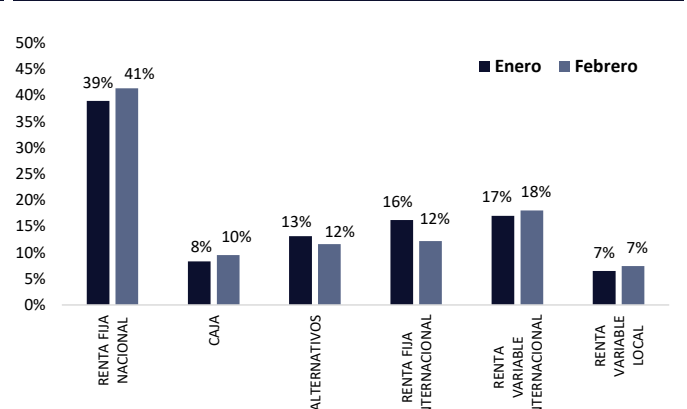
Exposición por Moneda



POSICIONAMIENTO POR CLASE DE ACTIVO



ALLOCATION DICIEMBRE - ENERO



COMENTARIO DEL MES

En el ámbito externo, los mercados globales fijaron su atención en la minuta de la última reunión de política monetaria en Estados Unidos, de manera de recoger alguna señal sobre el inicio de la flexibilidad monetaria luego de una serie de datos macroeconómicos y resultados corporativos en Estados Unidos que dan cuenta de una economía que está lejos de ralentizarse. La mayoría de los miembros de la FED advierten sobre los riesgos de acelerar el proceso de recorte en la tasa Fed Funds y enfatizan en la importancia de que los datos vayan reafirmando un descenso sostenido de la inflación hacia el 2%. En respuesta, el mercado de tasas se ha ido ajustando y los futuros de la tasa Fed Funds apuntan al mes de junio como el inicio del ciclo de recortes. Dado lo anterior, el rendimiento del bono del Tesoro a 10 años cerró en un 4,25%, registrando un alza de 34pb en el mes. Por su parte, las bolsas norteamericanas subieron y el dólar ha vuelto a fortalecerse. Respecto de los principales índices bursátiles globales, éstos cerraron el período con ganancias. Destacó el sólido desempeño de los mercados estadounidenses, alcanzando nuevos máximos históricos, impulsados una vez más por el repunte en el sector tecnológico, liderado por el Nasdaq con un rendimiento de 6,12% y el S&P 500 con un 5,17%. Por otro lado, en Europa, el STOXX 600 mostró un avance de 1,37%, mientras que el MSCI EMBI experimentó un incremento de 4,63%. En cuanto a las bolsas chinas, se observaron ganancias significativas, reflejando nuevas medidas de apoyo, tanto fiscales como monetarias, por parte de las autoridades. En particular, el Hang Seng registró un marcado incremento de 6,48% durante el mes.

A nivel nacional, el mercado bursátil local registró un aumento del 7,70%, llevando al IPSA a cerrar por encima de los 6.400 puntos, alcanzando así sus niveles máximos del año. Paralelamente, las tasas de interés experimentaron un incremento en línea con los referentes internacionales. En este sentido, la tasa del Bono del Banco Central a 10 años en pesos aumentó 29pb, situándose en 5,77%, mientras que la tasa reajutable a igual plazo subió 20pb, alcanzando el 2,65%.

Durante febrero, el fondo incrementó estratégicamente su posición en moneda local, aumentando su exposición en activos de renta fija nacional a través de fondos que invierten en bonos de corto y mediano plazo indexados a la UF. Además, se aumentó ligeramente la exposición en renta variable, aprovechando la corrección que se produjo en enero en esta clase de activo.

En el mes, la serie A del fondo registró un rendimiento de 2,35%, acumulando un retorno de 4,42% en lo que va del año. Este desempeño es un reflejo directo de las decisiones tomadas para ajustar la cartera, así como de la capacidad del fondo para adaptarse de manera efectiva a las condiciones cambiantes del mercado.

1. Rentabilidad anual corresponde al retorno acumulado en los meses en los que se posee información.
 El presente informe no constituye una oferta de inversión o de suscripción de valores. El presente informe contiene únicamente información relativa a la rentabilidad pasada del fondo de inversión, sin que ello garantice la rentabilidad futura del mismo.