

Información de Contacto

Av. Las Condes 11.700, Torre A, piso 10
 Vitacura - Santiago de Chile
 Contacto: Rodrigo Arrigorriaga E - Andrea Amar S.
 Teléfono : +56 (2) 2599 9000
 Email: rarrigorriaga@questcapital.cl - amar@questcapital.cl



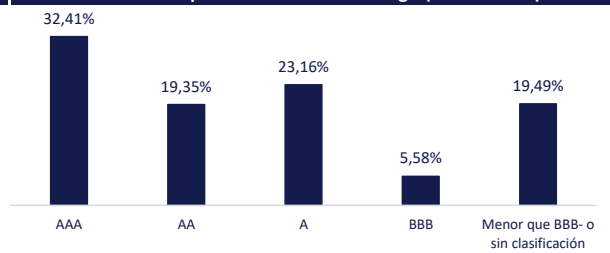
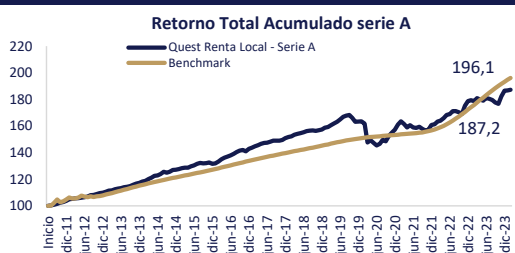
Objetivos del Fondo	Características del Fondo
QUEST Renta Local Fondo de Inversión es un fondo que invierte en todo tipo de instrumentos de renta fija, principalmente chilenos. Su filosofía de inversión se basa en el estudio de empresas y mercados, además de análisis macroeconómico. De este modo, busca generar una rentabilidad superior a la Tasa de Política Monetaria del Banco Central de Chile ("TPM") más 100 puntos base anuales.	Moneda: CLP Inicio Fondo: 5 de julio de 2011 Duración del Fondo: Indefinida Patrimonio del Fondo (CLP MM): 9.029 Valor Cuota serie A (CLP): 14.037,48 Valor Cuota serie B (CLP): 14.599,31 Código BCS: CFIQRL-A /CFIQRL-B Código Bloomberg: FIQRSLA CI /FIQRSLB CI

Rentabilidad Nominal Mensual													
	Ene	Feb	Mar	Abr	May	Jun	Jul	Ago	Sep	Oct	Nov	Dic	2024
Serie A	0,14%	0,24%											0,39%
Serie B	0,19%	0,28%											0,47%

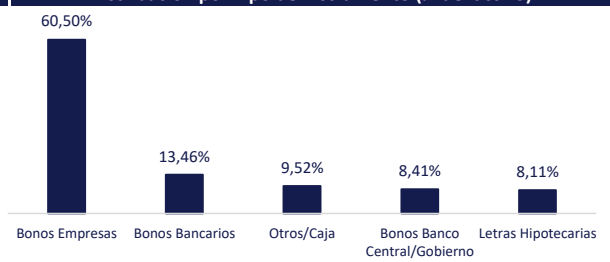
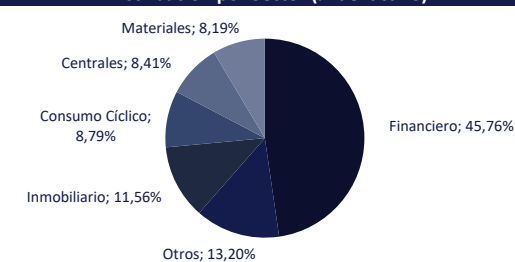
Rentabilidad Nominal Histórica													
	2012	2013	2014	2015	2016	2017	2018	2019	2020	2021	2022	2023	Total
Serie A	5,98%	6,65%	8,46%	3,45%	8,62%	5,60%	4,34%	3,79%	-3,81%	2,29%	11,19%	4,34%	79,84%
Serie B					8,98%	5,95%	4,76%	4,73%	-3,33%	2,75%	11,17%	4,86%	46,69%

* Serie A inició operaciones el 01.07.2011. Serie B inició operaciones el 01.01.2015

Performance Histórico ² Distribución por Clasificación de Riesgo (% del activo)



Distribución por Sector (% del activo) Distribución por Tipo de Instrumento (% del activo)



Principales emisores (% del activo) Principales Características

BANCO CENTRAL	8,41%	Duration (años)	4,61	UF	80,88%
INCOFIN	6,87%	YTM	8,76%	CLP	14,97%
BANCO ESTADO	6,79%			USD	4,15%
BANCO BCI	5,72%				
GLOBAL SOLUCIONES FINANCIERAS	5,24%				
FALABELLA	5,05%				
BANCO DE CHILE	4,98%				
CALICHERA	4,30%				
CAJA/OTROS	4,07%				
SECURITIZADORA SECURITY S.A.	3,92%				

Antecedentes de Mercado (29/02/2024)					
BCU-2	2,59%	BCP-2	5,33%	GT-10	4,25%
BCU-5	2,45%	BCP-5	5,58%	GTII-10	1,93%
BCU-10	2,65%	BCP-10	5,77%	CLP/US\$	969,91
TPM	7,25%	Infl. 12M	2,50%		

Comentario del Mes

En el ámbito externo, los mercados globales fijaron su atención en la minuta de la última reunión de política monetaria en Estados Unidos, de manera de recoger alguna señal sobre el inicio de la flexibilidad monetaria luego de una serie de datos macroeconómicos y resultados corporativos en Estados Unidos que dan cuenta de una economía que está lejos de ralentizarse. La mayoría de los miembros de la FED advierten sobre los riesgos de acelerar el proceso de recorte en la tasa Fed Funds y enfatizan en la importancia de que los datos vayan reafirmando un descenso sostenido de la inflación hacia el 2%. En respuesta, el mercado de tasas se ha ido ajustando y los futuros de la tasa Fed Funds apuntan al mes de junio como el inicio del ciclo de recortes. Dado lo anterior, el rendimiento del bono del Tesoro a 10 años cerró en 4,25%, registrando un alza de 34pb en el mes. Por su parte, las bolsas norteamericanas subieron y el dólar ha vuelto a fortalecerse.

A nivel nacional, el mercado bursátil local registró un aumento del 7,70%, llevando al IPSA a cerrar por encima de los 6.400 puntos, alcanzando así sus niveles máximos del año. Paralelamente, las tasas de interés experimentaron un incremento en línea con los referentes internacionales. En este sentido, la tasa del Bono del Banco Central a 10 años en pesos aumentó 29pb, situándose en 5,77%, mientras que la tasa reajutable a igual plazo subió 20pb, alcanzando el 2,65%.

Durante el mes, la serie A del Fondo rentó 0,24%, mientras que la serie B alcanzó 0,28%, acumulando un rendimiento anual de 0,39% y 0,47%, respectivamente. El rendimiento positivo del Fondo se atribuye principalmente al buen devengo de los instrumentos indexados a la Unidad de Fomento (UF).

1. Rentabilidad acumulada desde el inicio de la serie correspondiente. 2. A partir del 8 de junio de 2019 el Benchmark corresponde a TPM + 1,00%. 3. Yield to maturity asume una variación de la UF de 2,50% a 12 meses.
 El presente informe no constituye una oferta de inversión o de suscripción de valores. El presente informe contiene únicamente información relativa a la rentabilidad pasada del fondo de inversión, sin que ello garantice la rentabilidad futura del mismo.