

Información de Contacto

Av. Las Condes 11.700, Torre A, piso 10
 Vitacura - Santiago de Chile
 Contacto: Rodrigo Arrigorriaga E - Andrea Amar S.
 Teléfono : +56 (2) 2599 9000
 Email: rarrigorriaga@questcapital.cl - aamar@questcapital.cl



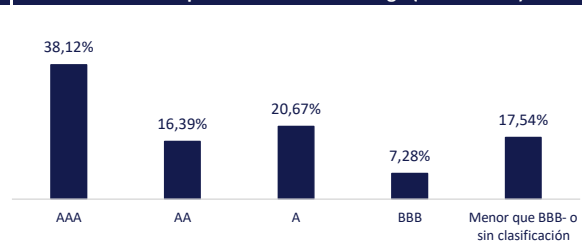
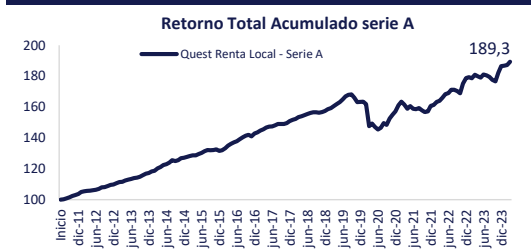
Objetivos del Fondo	Características del Fondo	
QUEST Renta Local Fondo de Inversión es un fondo que invierte en todo tipo de instrumentos de renta fija, principalmente chilenos. Su filosofía de inversión se basa en el estudio de empresas y mercados, además de análisis macroeconómico. De este modo, busca generar una rentabilidad superior a la Tasa de Política Monetaria del Banco Central de Chile ("TPM") más 100 puntos base anuales.	Moneda	CLP
	Inicio Fondo	5 de julio de 2011
	Duración del Fondo	Indefinida
	Patrimonio del Fondo (CLP MM)	11.006
	Valor Cuota serie A (CLP)	14.230,73
	Valor Cuota serie B (CLP)	14.811,12
	Código BCS	CFIQR-L/A /CFIQR-L-B
	Código Bloomberg	FIQRLSA CI /FIQRLSB CI

Rentabilidad Nominal Mensual													
	Ene	Feb	Mar	Abr	May	Jun	Jul	Ago	Sep	Oct	Nov	Dic	2024
Serie A	0,14%	0,24%	1,13%										1,52%
Serie B	0,19%	0,28%	1,17%										1,64%

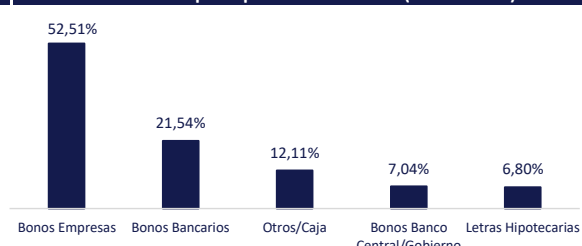
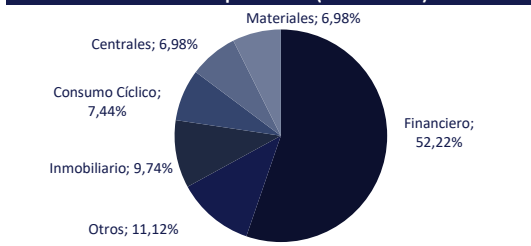
Rentabilidad Nominal Histórica													
	2012	2013	2014	2015	2016	2017	2018	2019	2020	2021	2022	2023	Total
Serie A	5,98%	6,65%	8,46%	3,45%	8,62%	5,60%	4,34%	3,79%	-3,81%	2,29%	11,19%	4,34%	79,84%
Serie B					8,98%	5,95%	4,76%	4,73%	-3,33%	2,75%	11,17%	4,86%	46,69%

* Serie A inició operaciones el 01.07.2011. Serie B inició operaciones el 01.01.2015

Performance Histórico ² Distribución por Clasificación de Riesgo (% del activo)



Distribución por Sector (% del activo) Distribución por Tipo de Instrumento (% del activo)



Principales emisores (% del activo) Principales Características

BANCO CENTRAL	6,98%
INCOFIN	6,79%
BANCO SANTANDER	6,67%
BANCO SCOTIABANK	6,24%
BANCO ESTADO	5,64%
CAJA/OTROS	5,51%
BANCO BCI	4,83%
GLOBAL SOLUCIONES FINANCIERAS	4,38%
FALABELLA	4,30%
BANCO DE CHILE	4,20%

Duration (años)	4,22	UF	79,19%
YTM	9,16%	CLP	17,32%
		USD	3,50%

Antecedentes de Mercado (31/03/2024)					
BCU-2	2,47%	BCP-2	5,68%	GT-10	4,20%
BCU-5	2,41%	BCP-5	5,75%	GTII-10	1,88%
BCU-10	2,44%	BCP-10	5,85%	CLP/US\$	981,71
TPM	7,25%	Infl. 12M	3,30%		

Comentario del Mes

En el ámbito externo, los mercados internacionales estuvieron dominados por la renovada preocupación por la inflación en Estados Unidos. Este factor, junto con la robustez del mercado laboral y el consumo privado, así como la resiliencia de la economía, provocaron un ajuste en las expectativas del mercado, reduciendo la urgencia de iniciar el proceso de normalización monetaria. Asimismo, los riesgos geopolíticos persistentes continuaron ejerciendo presión sobre los costos logísticos y los precios de los combustibles, manteniendo la balanza de riesgos para la inflación global inclinada al alza. En Estados Unidos, la Reserva Federal (FED) anunció por quinta vez consecutiva la mantención del rango de referencias de tasas de interés en 5,25% - 5,50%, en línea con las expectativas. Además, reafirmó su intención de comenzar a reducir las tasas este año, proyectando tres recortes de 25pb para alcanzar un rango objetivo de tasas de entre 4,50% y 4,75% para fines de 2024. Tras las señales de la FED, el rendimiento del bono a 10 años cerró en 4,20%, experimentando una ligera disminución de 5pb en comparación con el cierre de febrero.

A nivel local, la moneda continuó su tendencia de depreciación marcada superando la barrera de los \$980. Por otro lado, las recientes sorpresas al alza en la actividad económica y la inflación local, junto con condiciones globales más restrictivas, impulsaron el aumento de las tasas de interés nominales. Así, el rendimiento de los BCP a 5 años y 10 años finalizó en 5,75% y 5,85%, respectivamente, experimentando un incremento de 17pb y 8pb, respectivamente. Simultáneamente, el mercado accionario alcanzó un nuevo máximo histórico, respaldado por las expectativas de reducciones en la tasa de interés y un crecimiento económico más sólido.

Durante el mes, la serie A del Fondo rentó 1,13%, mientras que la serie B alcanzó 1,17%, acumulando un rendimiento anual de 1,52% y 1,64%, respectivamente. Este desempeño positivo del Fondo se atribuye principalmente al buen devengo de los instrumentos indexados a la Unidad de Fomento (UF) y a una disminución en las tasas de los bonos gubernamentales en UF.

1. Rentabilidad acumulada desde el inicio de la serie correspondiente. 2. A partir del 8 de junio de 2019 el Benchmark corresponde a TPM + 1,00%. 3. Yield to maturity asume una variación de la UF de 3,30% a 12 meses.
 El presente informe no constituye una oferta de inversión o de suscripción de valores. El presente informe contiene únicamente información relativa a la rentabilidad pasada del fondo de inversión, sin que ello garantice la rentabilidad futura del mismo.